

# 产业用纺织品行业 统计月报

2024年1-3月

电话：010 - 85229421

网址：[www.cnita.org.cn](http://www.cnita.org.cn)

地址：北京市朝阳区朝阳门北大街18号8层

**CNITA**

中国产业用纺织品行业协会



## 工业增加值

全国规上企业 同比 ▲6.1%

全国规上中小企业 同比 ▲7.4%

纺织行业 同比 ▲4.9%

## 经济

营业收入 同比 ▲3.9%

利润总额 同比 ▲14.6%

利润率 3.1%

## 贸易

出口额 98.3 亿美元, 同比 ▲2.8%

进口额 11.3 亿美元, 同比 ▼8.0%

贸易顺差 87.0 亿美元, 同比 ▲1.1%

## 生产

非织造布 产量同比 ▲9.7%

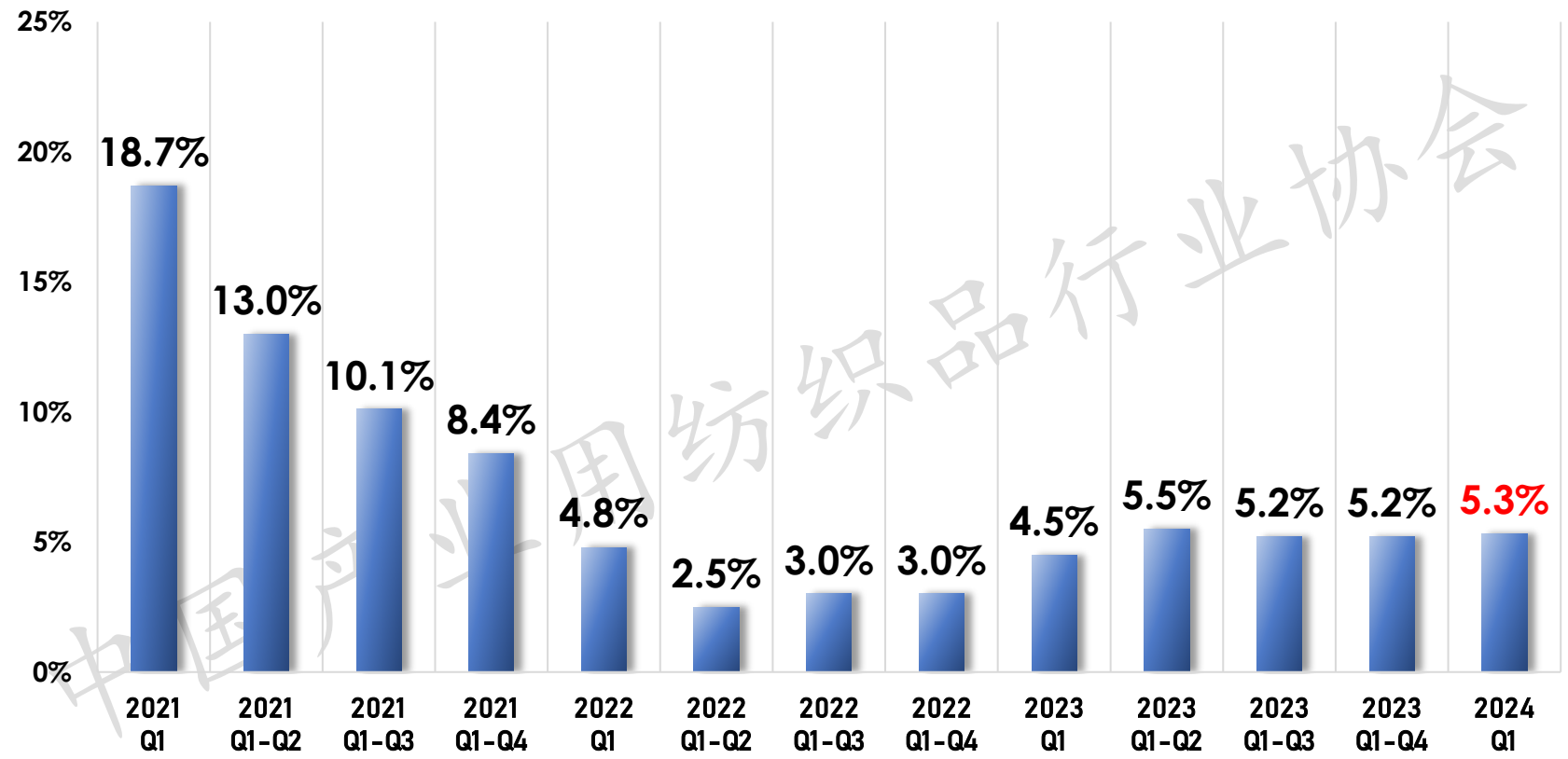
帘子布 产量同比 ▲17.0%

# 目录

行业经济运行指标.....	3
行业相关产品生产情况.....	6
行业上市公司 (2023年) .....	7
行业进出口.....	10
宏观经济指标.....	12

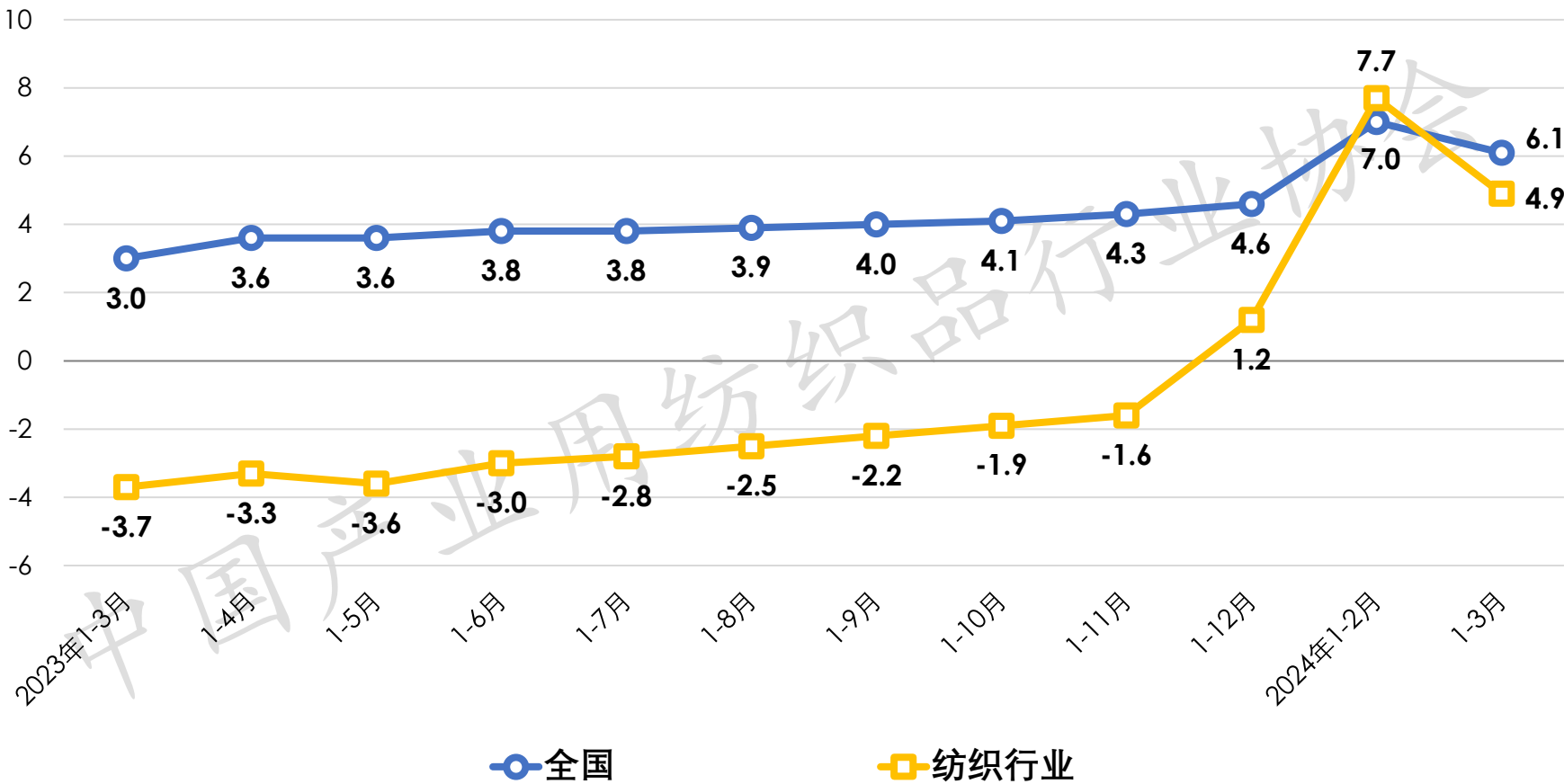
※ 会员内部资料 请勿外传 ※

## 2021年~2024年一季度全国GDP同比增速



数据来源：国家统计局

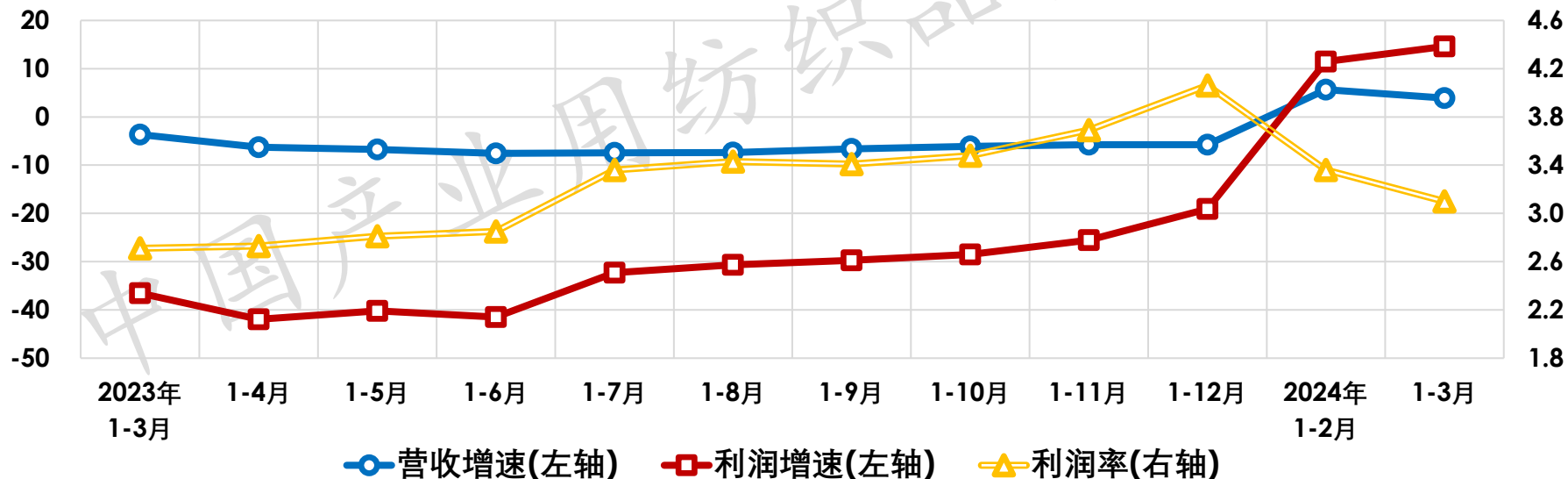
## 2023年~2024年3月工业增加值增速 (累计值, 规模以上)



数据来源：国家统计局

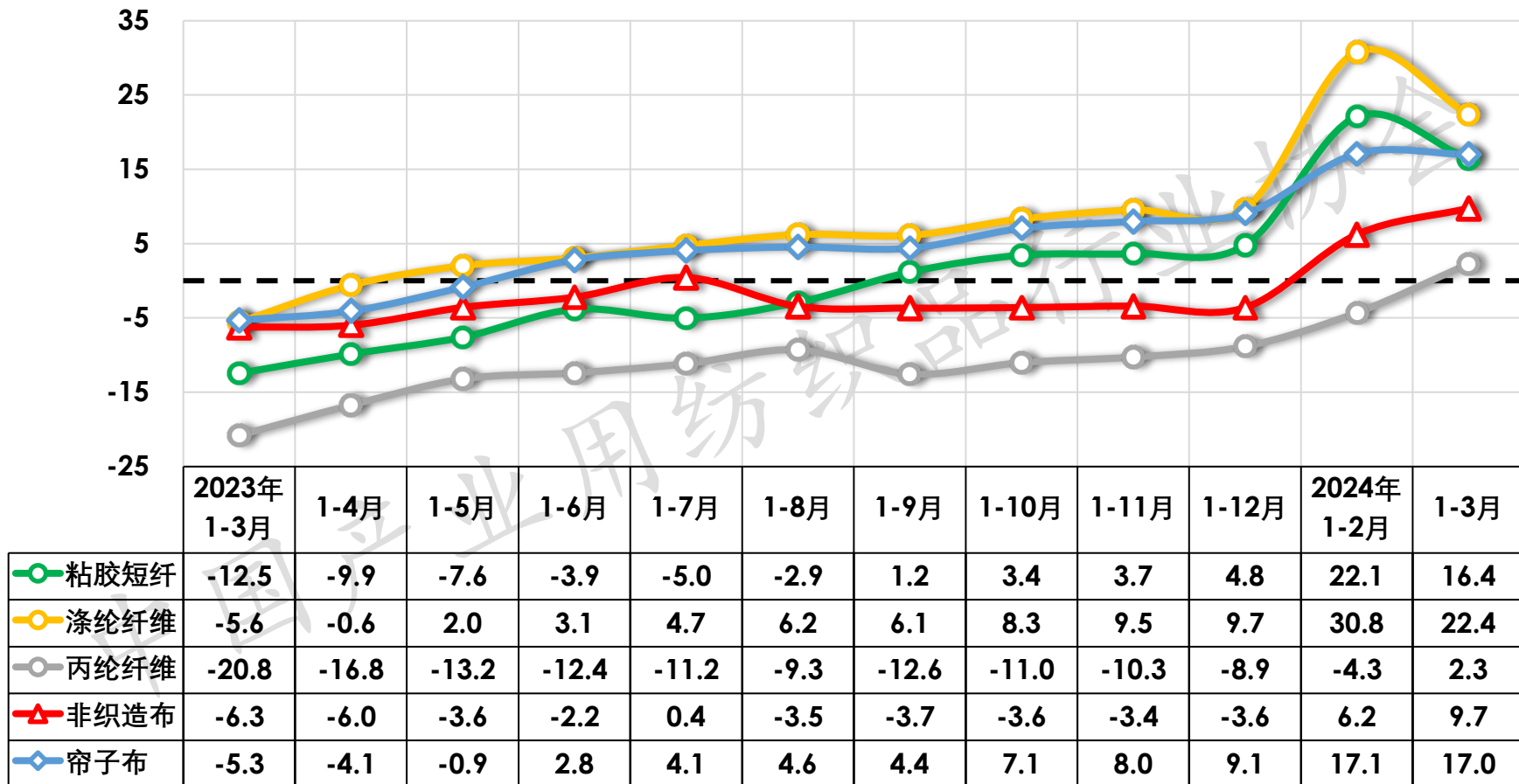
## 2024年1~3月行业运行主要经济指标（规模以上）

项目	单位	纺织行业	产业用	非织造布	绳、索、 缆	纺织带和 帘子布	篷、帆布	其他 产业用
营业收入增速	±%	8.1	<b>3.9</b>	-0.4	21.7	3.9	-0.4	12.1
营业成本增速	±%	7.9	<b>4.0</b>	0.1	22.7	3.9	-1.0	12.2
利润总额增速	±%	35.2	<b>14.6</b>	-24.4	79.8	20.8	27.4	42.3
利润率	%	2.6	<b>3.1</b>	1.6	2.3	1.9	5.0	6.0
	±百分点	0.5	<b>0.3</b>	-0.5	0.7	0.3	1.1	1.3



数据来源：据国家统计局数据整理

## 2023年~2024年3月行业主要原材料&产品产量累计增速 (%, 规模以上)



数据来源：国家统计局

## 2023年产业用纺织品行业相关上市公司经营情况

公司名称	2023年 营业总收入(亿元)	营收同比增速 (%)	2023年 利润总额(亿元)	利润同比增速 (%)
中材科技	258.9	0.3	30.4	-26.9
申达股份	116.7	3.8	-3.6	-84.5
稳健医疗	81.9	-27.9	7.5	-60.9
常熟汽饰	46.0	25.5	5.9	7.3
华峰超纤	45.9	8.4	-2.6	31.2
振德医疗	41.3	-32.8	2.2	-72.7
豪悦护理	27.6	-1.6	5.1	11.3
奥美医疗	27.6	-34.5	1.7	-65.1
云中马	23.2	23.1	1.3	55.3
百亚股份	21.4	33.0	2.8	31.7
华懋科技	20.6	25.5	2.6	13.1
诺邦股份	19.1	20.5	1.1	110.1

数据来源：据各上市公司2023年年度报告整理



## 2023年产业用纺织品行业相关上市公司经营情况（续）

公司名称	2023年 营业总收入(亿元)	营收同比增速 (%)	2023年 利润总额(亿元)	利润同比增速 (%)
旷达科技	18.0	1.1	2.1	-10.2
再升科技	16.6	2.3	0.6	-63.9
康隆达	15.6	13.7	-2.5	-200.9
牧高笛	14.6	1.4	1.4	-22.0
依依股份	13.4	-11.8	1.3	-31.2
延江股份	12.6	2.3	0.3	89.0
尚荣医疗	11.9	-6.5	-1.3	66.8
可靠股份	10.8	-8.8	0.2	134.5
恒辉安防	9.8	9.4	1.3	-13.0
金春股份	9.0	11.5	0.3	196.6
严牌股份	7.2	-4.3	0.8	21.0
玉马遮阳	6.6	21.3	1.9	5.5

数据来源：据各上市公司2023年年度报告整理

## 2023年产业用纺织品行业相关上市公司经营情况（续）

公司名称	2023年 营业总收入(亿元)	营收同比增速 (%)	2023年 利润总额(亿元)	利润同比增速 (%)
洁雅股份	6.2	-6.6	1.4	-16.7
欣龙控股	5.9	-29.4	-0.4	72.3
宏达高科	5.4	-7.6	0.9	2.0
中创环保	5.2	-48.9	-2.0	-60.4
同大股份	3.3	-29.1	-0.1	-164.0
先锋新材	2.5	-17.2	-0.8	-5670.0
华生科技	2.4	-13.5	0.3	-53.2
津膜科技	2.0	-17.7	-0.1	95.4
<b>合计</b>	<b>909.0</b>	<b>-4.3</b>	<b>59.9</b>	<b>-35.0</b>

数据来源：据各上市公司2023年年度报告整理

## 2024年1~3月全国、纺织品服装&产业用纺织品行业出口情况

产品名称	出口额 (亿美元)	出口额增速 (%)
全国	8075.0	1.5
纺织品服装	659.1	-2.0
产业用纺织品 (海关8位HS编码)	98.3	2.8
产业用涂层织物	12.0	10.5
毡布、帐篷	11.3	-1.4
非织造布	9.7	7.2
尿裤卫生巾	8.2	3.5
线绳 (缆) 带纺织品	7.2	-0.8
帆布	6.9	5.3
合成革、革基布	5.3	5.3
产业用玻纤制品	5.1	3.2
包装用纺织品	3.9	-2.0
擦拭布	3.9	21.9
医用敷料	2.5	2.3
安全气囊	2.2	0.8

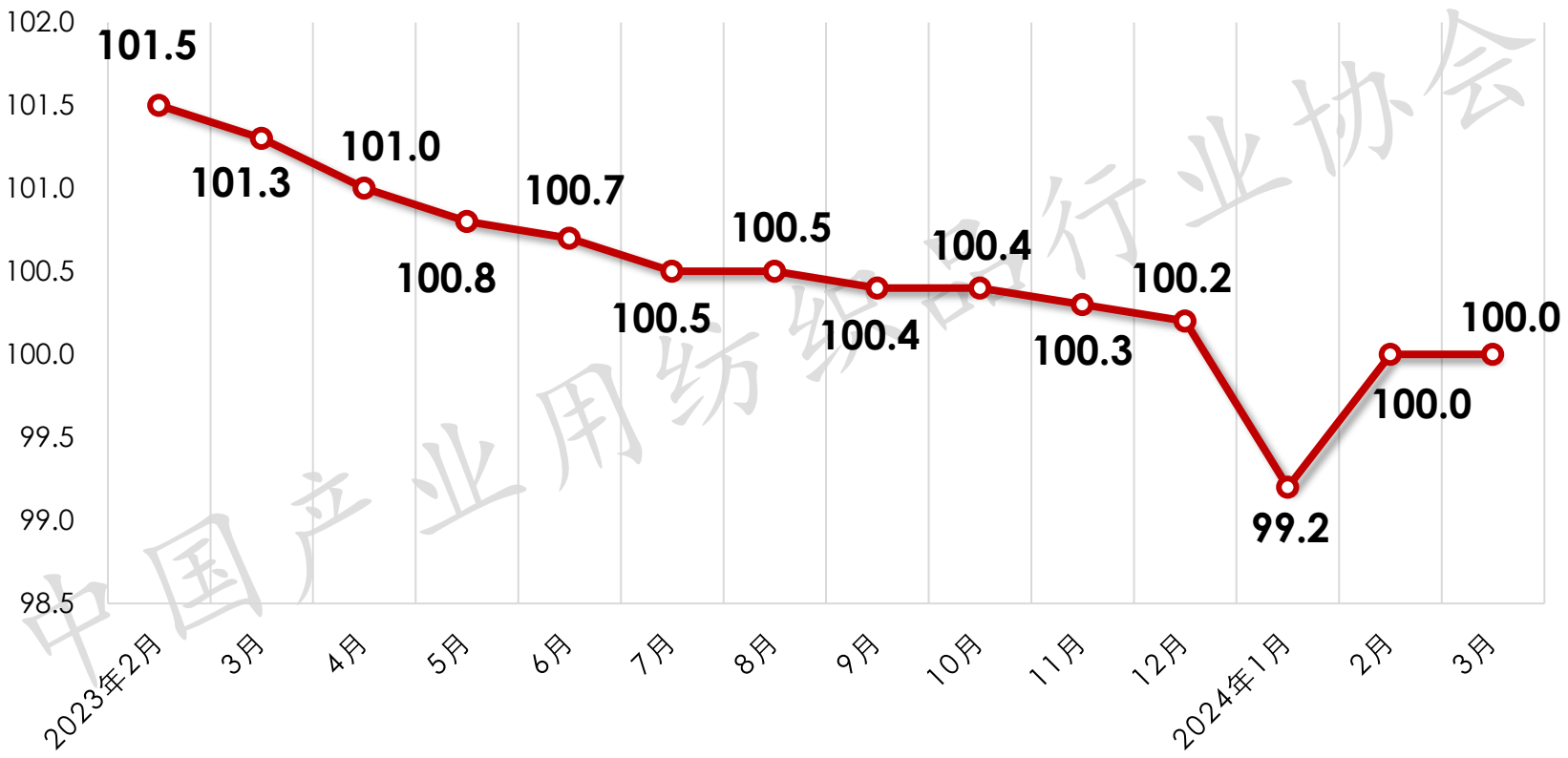
数据来源：据中国海关数据整理

## 2024年1~3月全国、纺织品服装&产业用纺织品行业进口情况

产品名称	进口额 (亿美元)	进口额增速 (%)
全国	6238.4	1.5
纺织品服装	52.4	8.7
产业用纺织品 (海关8位HS编码)	11.3	-8.0
非织造布	1.9	-3.8
产业用玻纤制品	1.6	15.4
产业用涂层织物	1.2	-12.6
结构增强用纺织品	1.0	-15.7
安全气囊	0.9	-10.7
线绳 (缆) 带纺织品	0.7	25.1
医用敷料	0.6	-11.6
线绳 (缆) 带纺织品/线	0.4	12.7
合成革、革基布	0.4	14.0
尿裤卫生巾	0.4	-51.3
工业用毡毯 (呢) 纺织品	0.3	-14.4
帘子布	0.3	19.9

数据来源：据中国海关数据整理

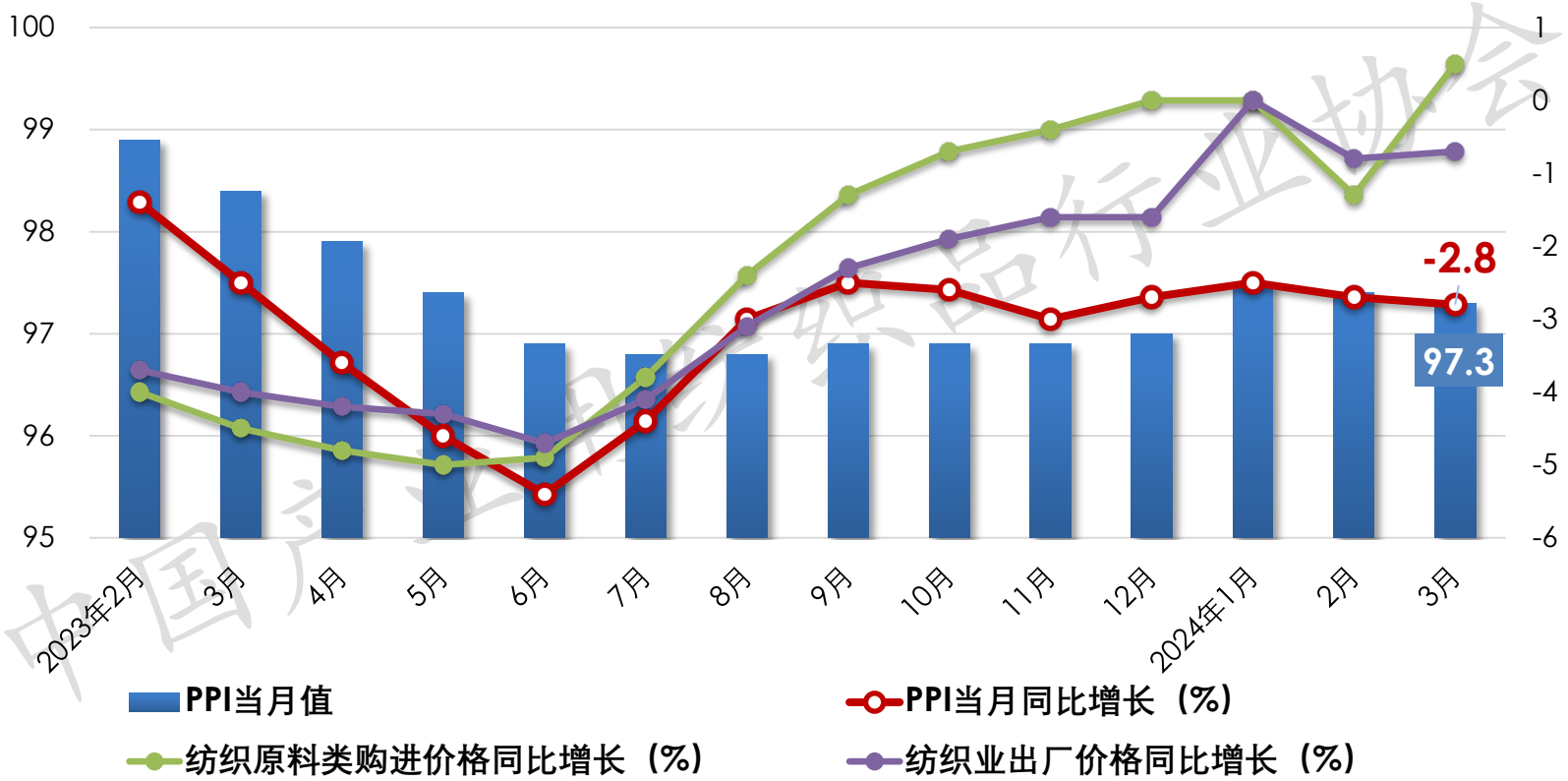
## 2023年2月~2024年3月全国居民消费价格指数 (CPI, 累计值)



数据来源：国家统计局

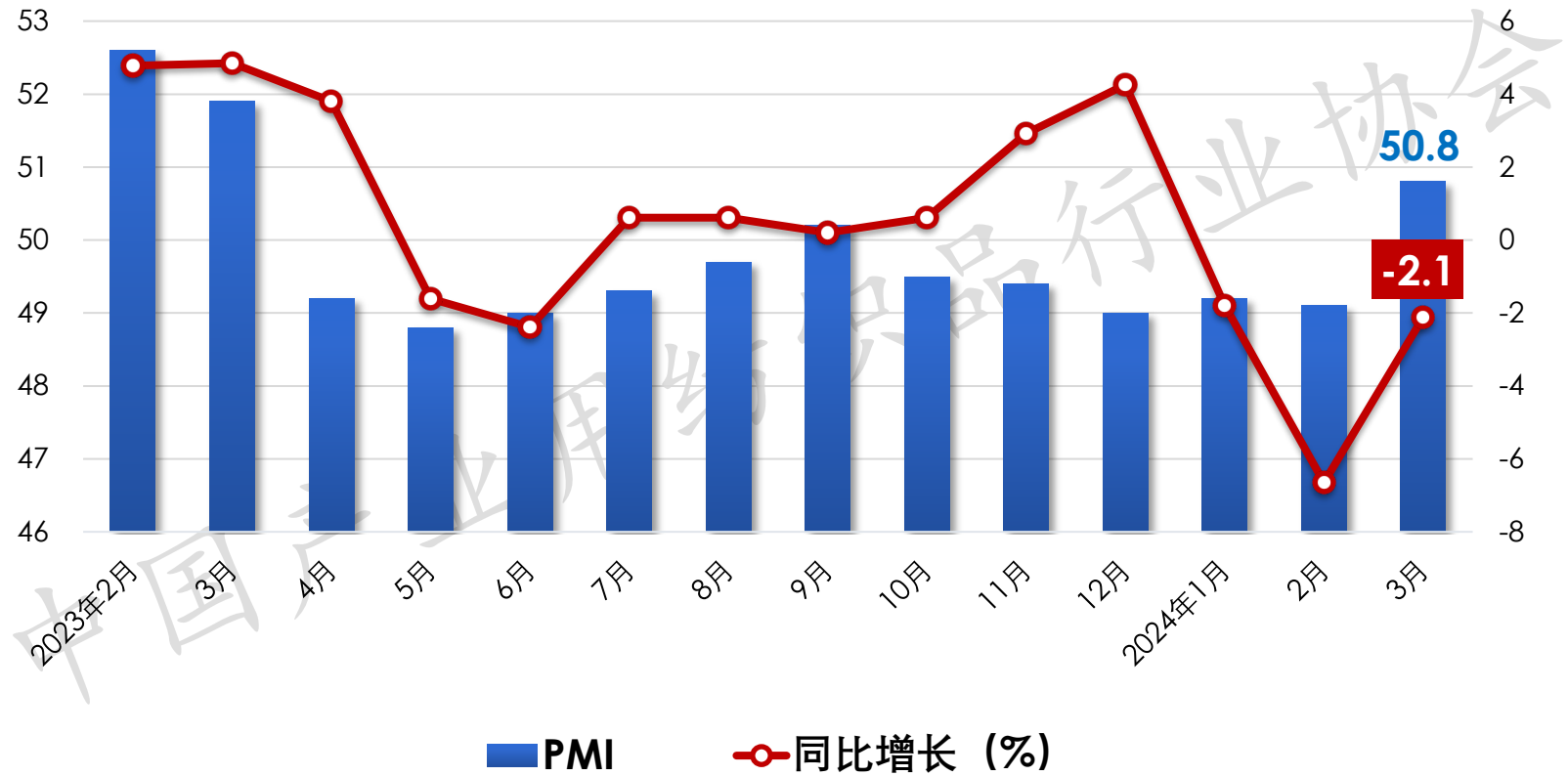
## 2023年2月~2024年3月工业生产者出厂价格指数

(PPI, 当月值)



数据来源：国家统计局

## 2023年2月~2024年3月中国制造业采购经理指数 (PMI)



数据来源：国家统计局