

产业用纺织品行业 统计月报

2023年1-9月

电话：010 - 85229421

网址：www.cnita.org.cn

地址：北京市朝阳区朝阳门北大街18号8层

CNITA

中国产业用纺织品行业协会



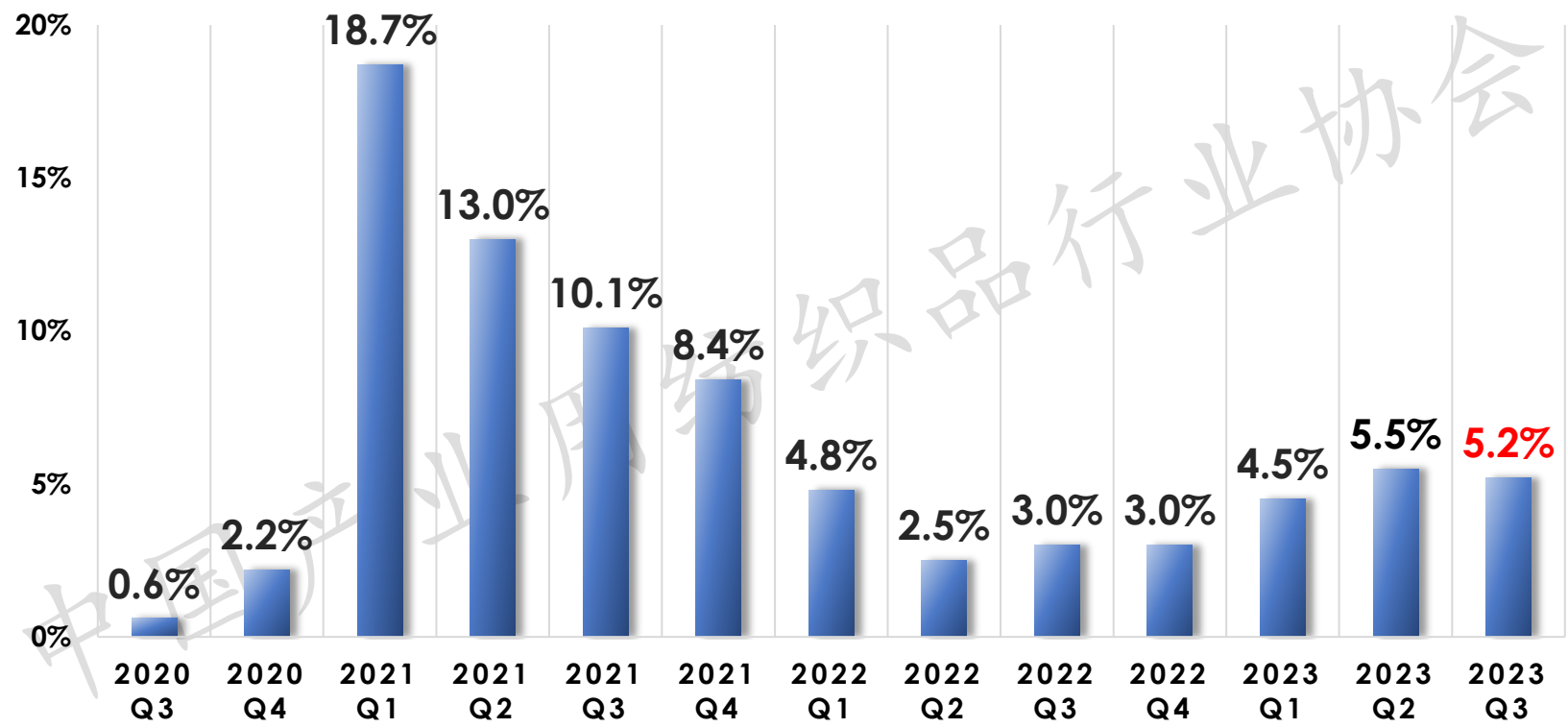
目录

行业经济运行指标.....	2
行业相关产品生产情况.....	5
行业上市公司 (2023年前三季度).....	6
行业进出口.....	9
宏观经济指标.....	11

※ 会员内部资料 请勿外传 ※

2020年~2023年前三季度全国GDP增速

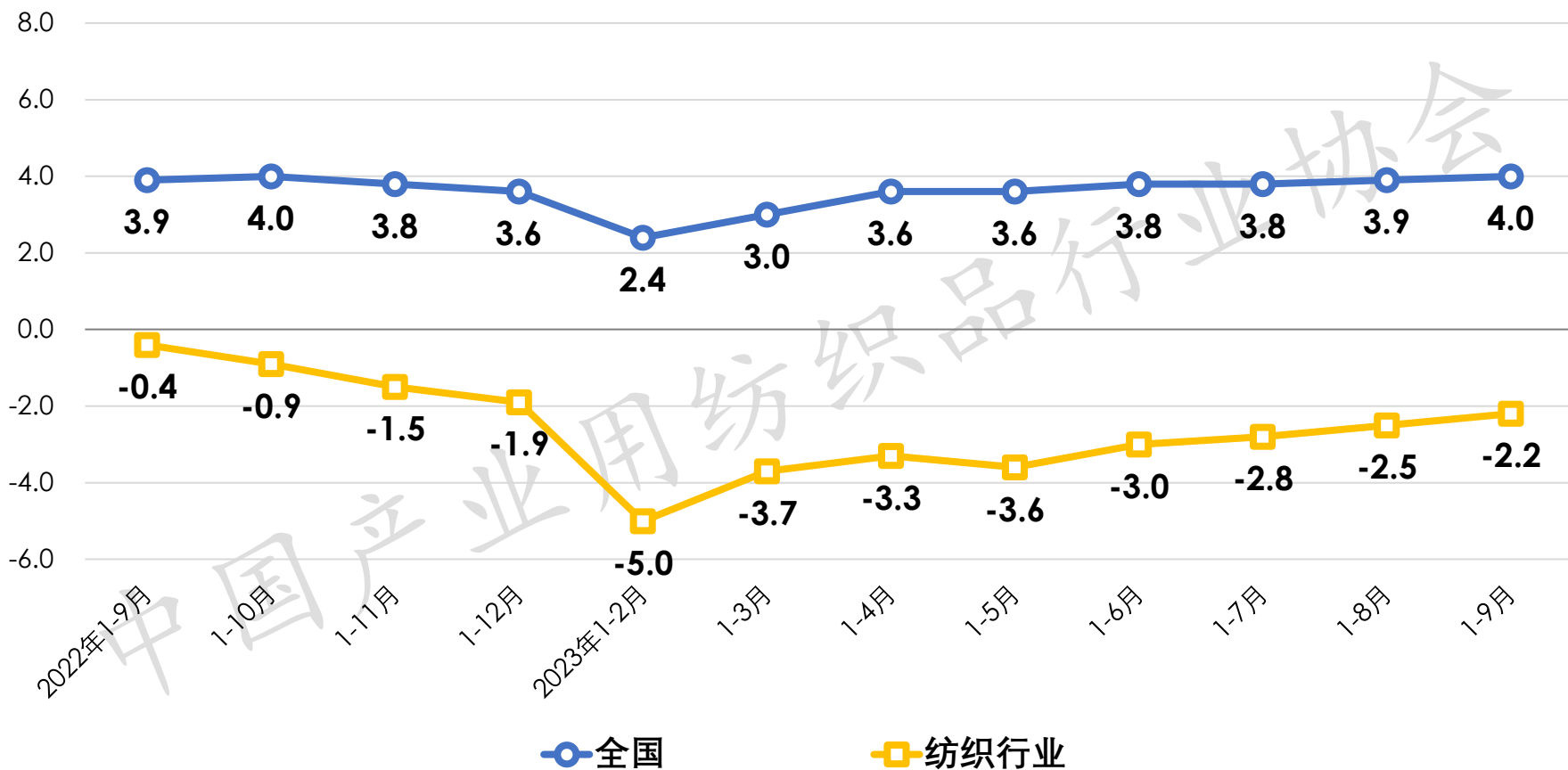
(累计值, 规模以上)



数据来源: 国家统计局

2022年9月~2023年9月工业增加值增速

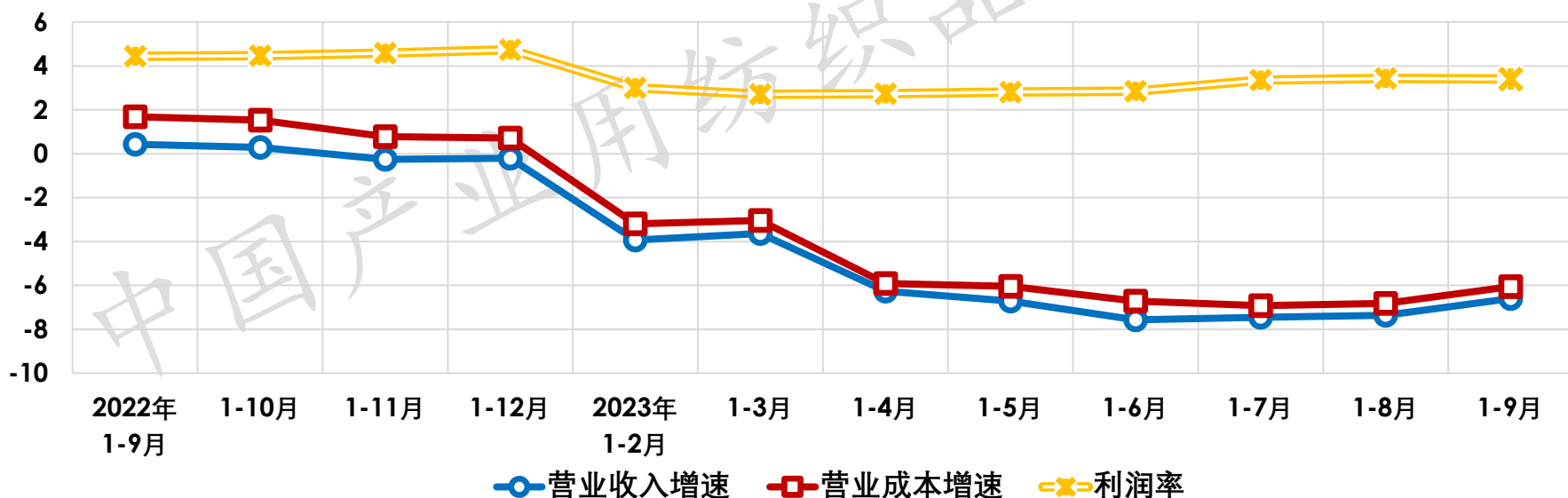
（累计值，规模以上）



数据来源：国家统计局

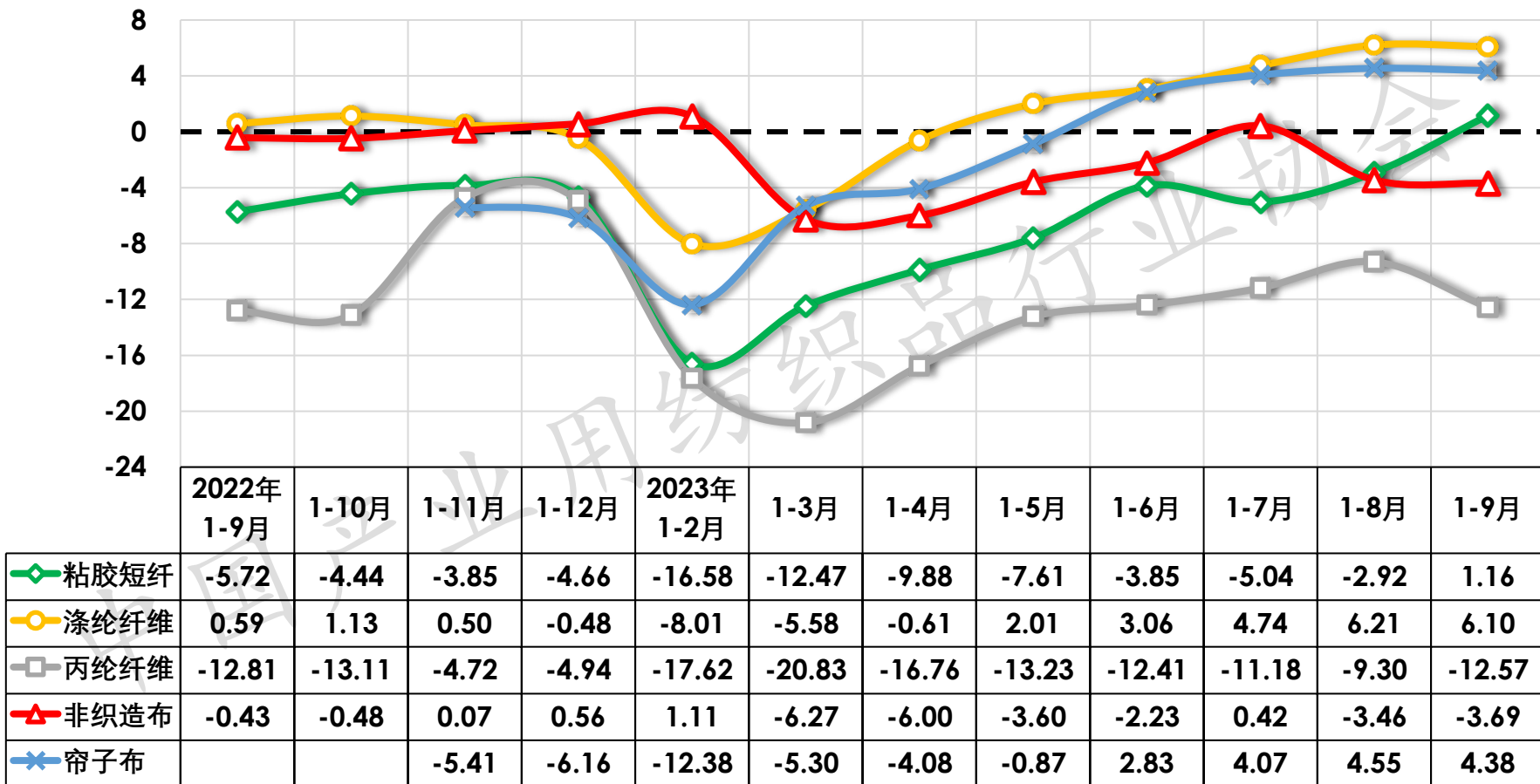
2023年1~9月行业运行主要经济指标（规模以上）

项目	单位	纺织行业	产业用	非织造布	绳、索、 缆	纺织带和 帘子布	篷、帆布	其他 产业用
营业收入增速	±%	-3.26	-6.60	-5.22	-4.52	-6.37	-14.47	-5.59
营业成本增速	±%	-3.47	-6.06	-4.17	-1.43	-3.89	-15.43	-7.04
利润总额增速	±%	-8.80	-29.73	-37.31	-51.55	-38.44	-26.54	-15.61
利润率	%	3.02	3.41	2.12	2.31	3.32	5.18	5.55
	±百分点	-0.18	-1.12	-1.09	-2.24	-1.73	-0.85	-0.66



数据来源：据国家统计局数据整理

2022年9月~2023年9月行业主要原材料、产品产量累计增速变化 (%, 规模以上)



数据来源：国家统计局

2023年前三季度产业用纺织品行业相关上市公司经营情况

公司名称	2023年前三季度 营业总收入(亿元)	营收同比增速 (%)	2023年前三季度 利润总额(亿元)	利润同比增速 (%)
中材科技	182.32	2.38	23.09	-25.28
申达股份	85.81	4.36	-2.66	-54.67
稳健医疗	60.10	-21.35	25.56	73.75
景津装备	46.48	12.36	9.89	31.86
华峰超纤	33.14	-0.03	-0.25	-181.78
振德医疗	32.09	-23.55	3.26	-36.18
常熟汽饰	30.75	19.15	4.13	-3.49
豪悦护理	20.75	4.51	3.61	20.87
奥美医疗	20.18	-34.20	1.97	-20.79
云中马	17.10	18.50	1.06	10.95
百亚股份	14.76	30.70	2.14	49.69
华懋科技	14.58	31.50	1.63	9.13

数据来源：据各上市公司2023年半年度报告整理

2023年前三季度产业用纺织品行业相关上市公司经营情况（续）

公司名称	2023年前三季度 营业总收入(亿元)	营收同比增速 (%)	2023年前三季度 利润总额(亿元)	利润同比增速 (%)
诺邦股份	13.50	22.68	0.80	62.90
康隆达	13.15	47.17	-0.65	-145.24
旷达科技	12.54	-4.90	1.68	-10.19
正威新材	12.39	23.11	0.55	58.34
牧高笛	11.55	-0.23	1.41	-12.85
双象股份	11.02	9.02	0.52	145.48
依依股份	9.86	-13.55	1.14	-32.95
延江股份	9.60	5.76	0.44	29.82
可靠股份	8.07	-4.99	0.28	161.09
恒辉安防	6.95	1.47	1.11	-12.24
金春股份	6.58	8.67	0.17	179.09
欣龙控股	4.82	-18.50	-0.14	88.65

数据来源：据各上市公司2023年半年度报告整理

2023年前三季度产业用纺织品行业相关上市公司经营情况（续）

公司名称	2023年前三季度 营业总收入(亿元)	营收同比增速 (%)	2023年前三季度 利润总额(亿元)	利润同比增速 (%)
玉马遮阳	4.77	18.81	1.40	1.98
洁雅股份	4.47	-14.91	1.06	-28.35
宏达高科	3.84	-12.46	0.78	-4.19
元琛科技	3.46	-11.87	-0.03	-119.10
中创环保	3.28	-56.95	-0.96	-301.26
同大股份	2.40	-34.99	-0.02	-126.59
先锋新材	1.90	-22.95	-0.04	-148.17
华生科技	1.59	-24.54	0.31	-49.39
津膜科技	1.29	-29.95	-0.14	66.78
合计	705.11	-1.30	83.10	0.97
平均	21.37	-2.11	2.52	-9.77

数据来源：据各上市公司2023年半年度报告整理

2023年1~9月全国、纺织品服装及产业用纺织品行业出口情况

产品名称	出口额 (亿美元)	出口额增速 (%)
全国	25203.08	-5.70
纺织品服装	2231.48	-10.15
产业用纺织品 (海关8位HS编码)	294.27	-13.22
产业用涂层织物	34.22	-10.85
毡布、帐篷	30.49	-14.28
非织造布	28.69	-4.47
尿裤卫生巾	24.78	13.92
线绳 (缆) 带纺织品	23.52	-5.34
帆布	21.52	-5.28
合成革、革基布	17.16	-10.27
产业用玻纤制品	14.90	-9.41
包装用纺织品	12.94	-8.55
擦拭布	10.49	-0.72
医用敷料	7.64	-20.45
口罩	7.15	-75.28

数据来源：据中国海关数据整理

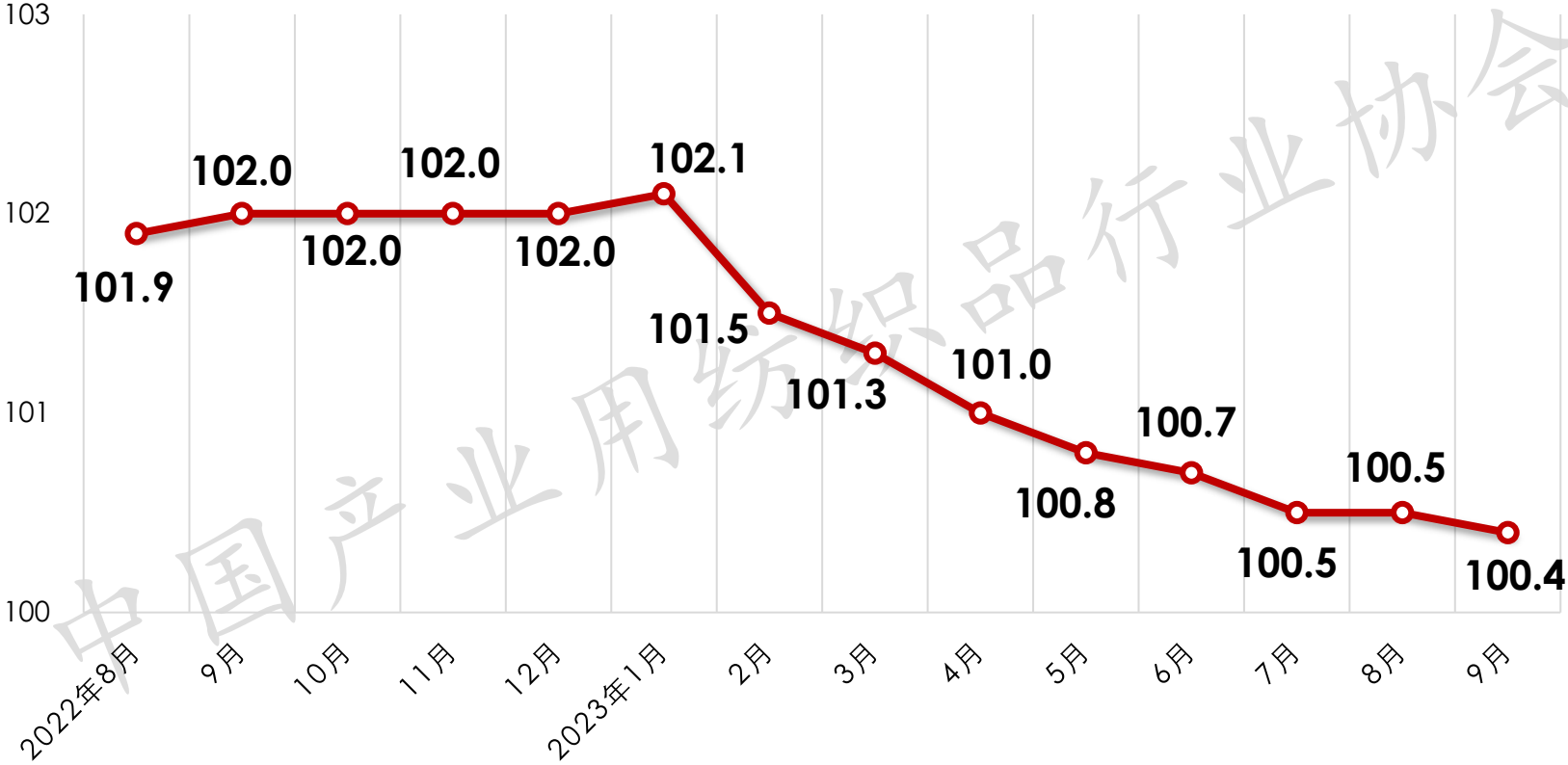
2023年1~9月全国、纺织品服装及产业用纺织品行业进口情况

产品名称	进口额 (亿美元)	进口额增速 (%)
全国	18898.87	-7.50
纺织品服装	159.54	-8.51
产业用纺织品 (海关8位HS编码)	39.44	-15.79
非织造布	6.19	-10.04
产业用玻纤制品	5.03	-12.03
产业用涂层织物	4.04	-22.35
结构增强用纺织品	3.24	-32.26
安全气囊	3.24	-8.60
尿裤卫生巾	2.54	-23.86
医用敷料	2.19	6.90
线绳 (缆) 带纺织品	1.73	-7.20
工业用毡毯 (呢) 纺织品	1.44	-0.91
线绳 (缆) 带纺织品/线	1.19	-12.21
合成革、革基布	1.15	-19.49
交通工具用纺织品	1.03	-2.87

数据来源：据中国海关数据整理

2022年8月~2023年9月全国居民消费价格指数

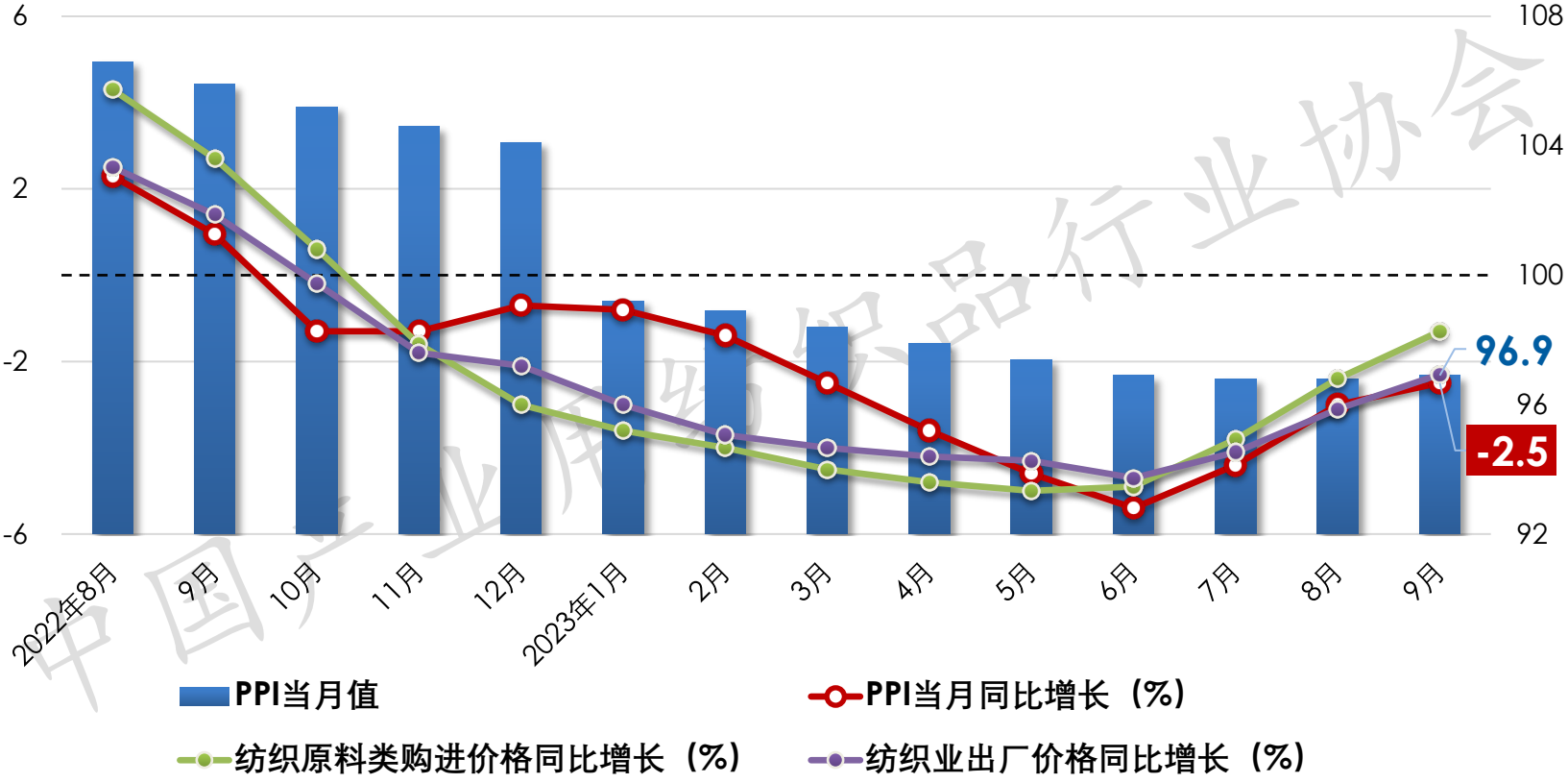
(CPI, 累计值)



数据来源：国家统计局

2022年8月~2023年9月工业生产者出厂价格指数

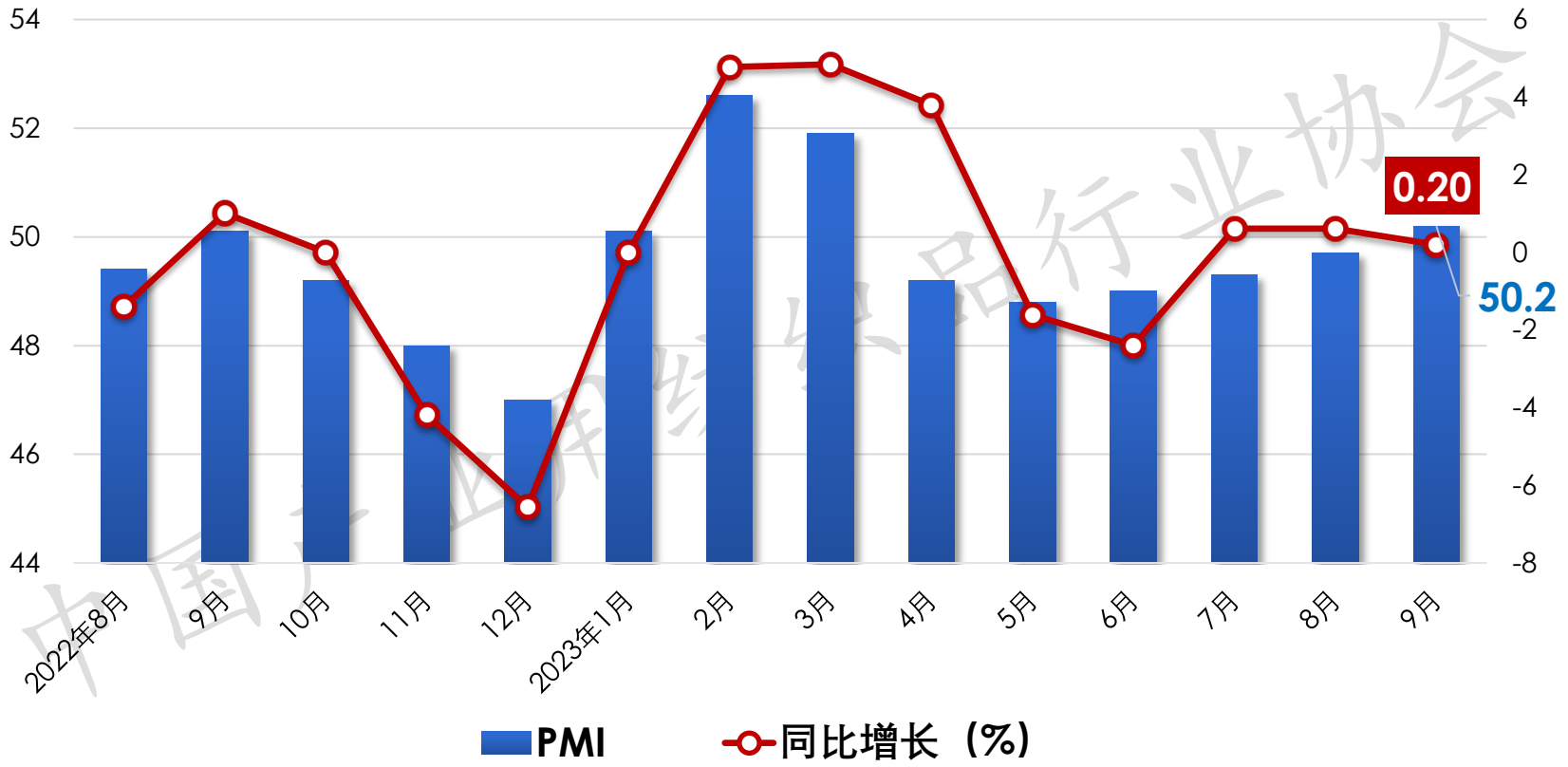
(PPI, 当月值)



数据来源：国家统计局

2022年8月~2023年9月中国制造业采购经理指数

(PMI)



数据来源：国家统计局