

产业用纺织品行业 统计月报

2023年1-6月

电话：010 - 85229421

网址：www.cnita.org.cn

地址：北京市朝阳区朝阳门北大街18号8层

CNITA

中国产业用纺织品行业协会



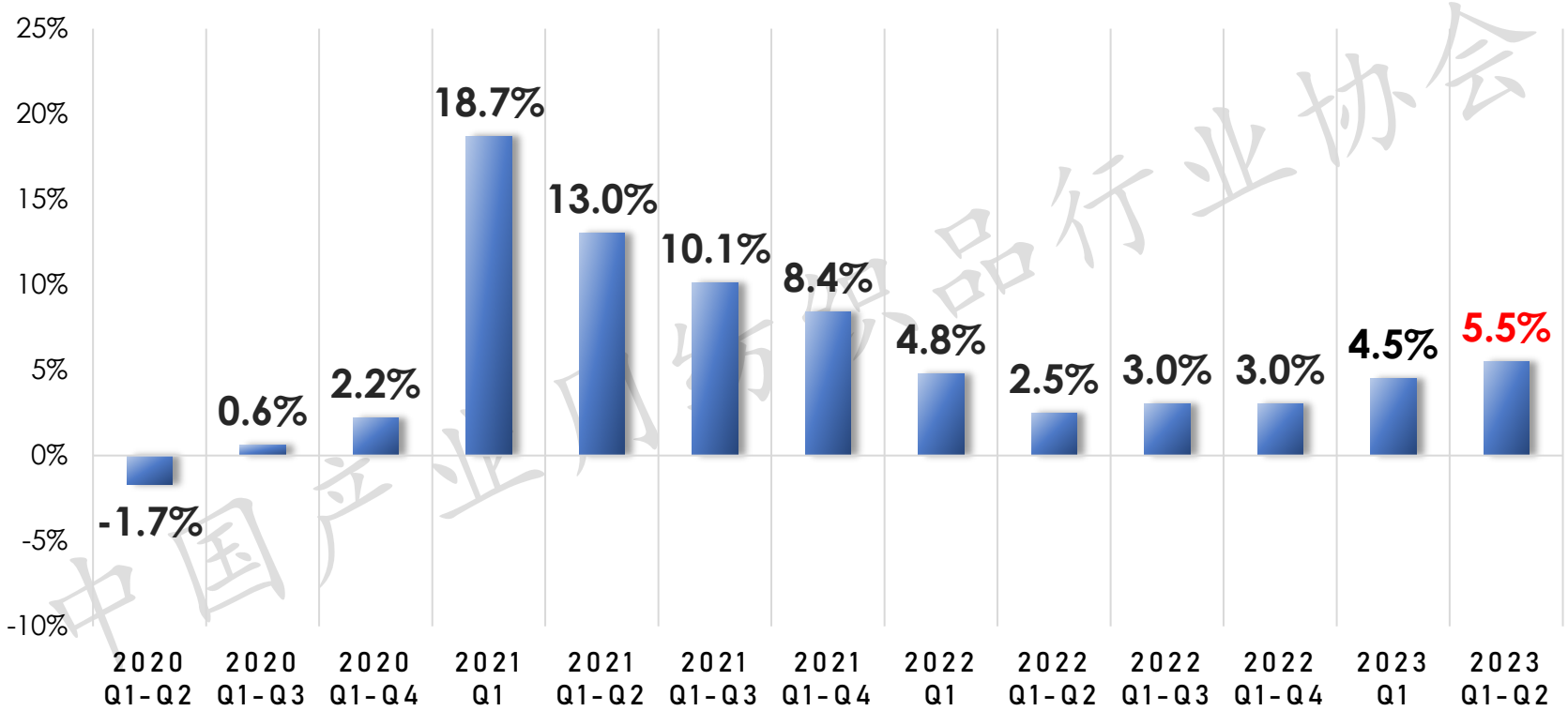
目录

行业经济运行指标.....	2
行业相关产品生产情况.....	5
行业进出口.....	6
宏观经济指标.....	8

※ 会员内部资料 请勿外传 ※

2020年~2023年上半年全国GDP增速

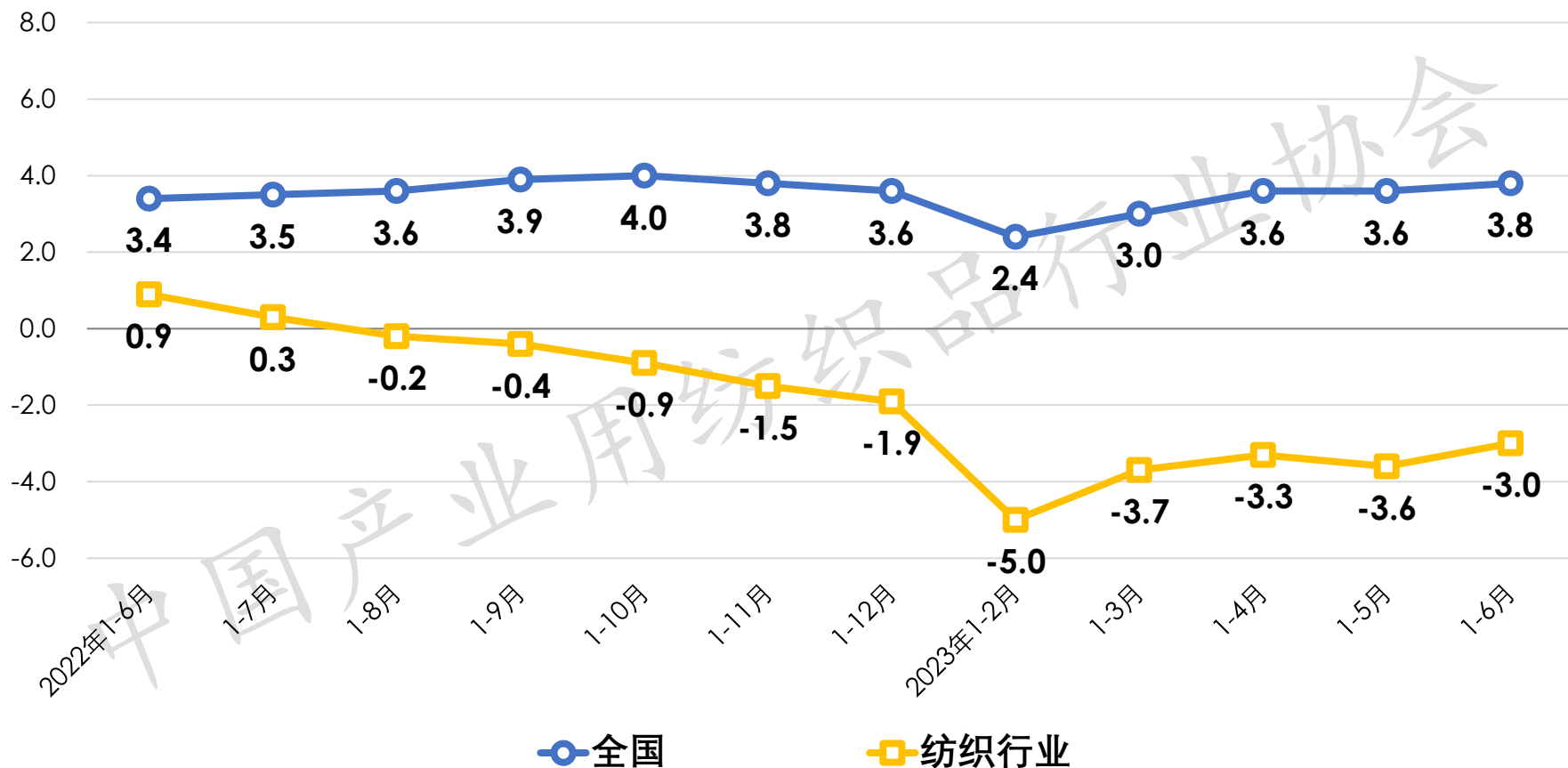
(累计值, 规模以上)



数据来源: 国家统计局

2022年6月~2023年6月工业增加值增速

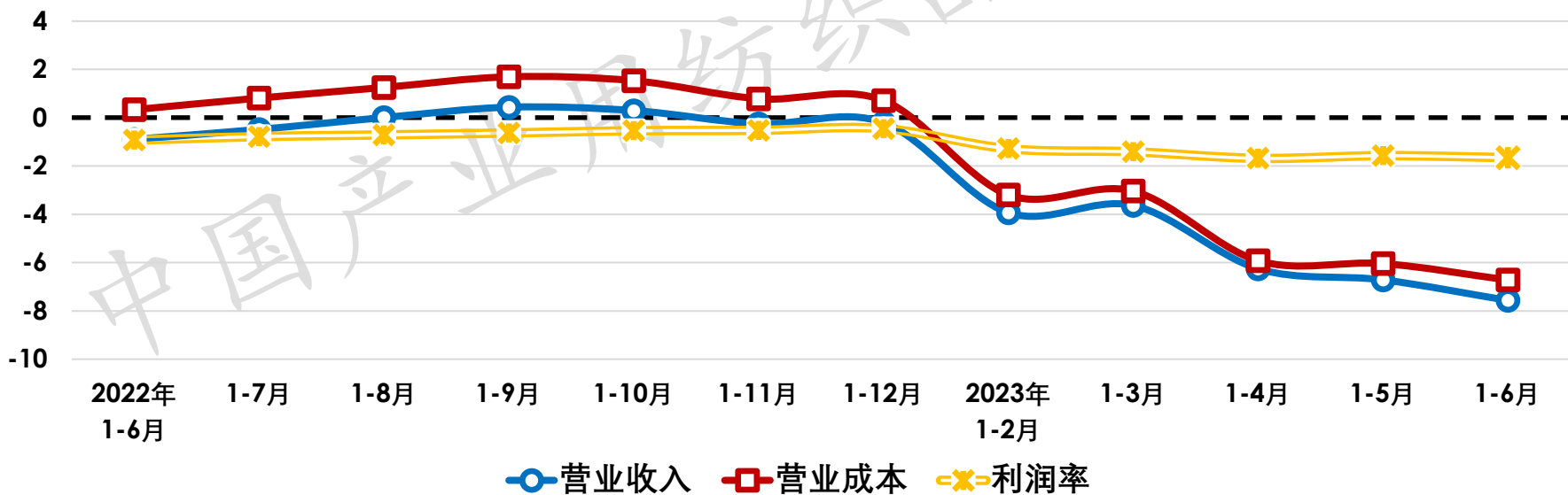
（累计值，规模以上）



数据来源：国家统计局

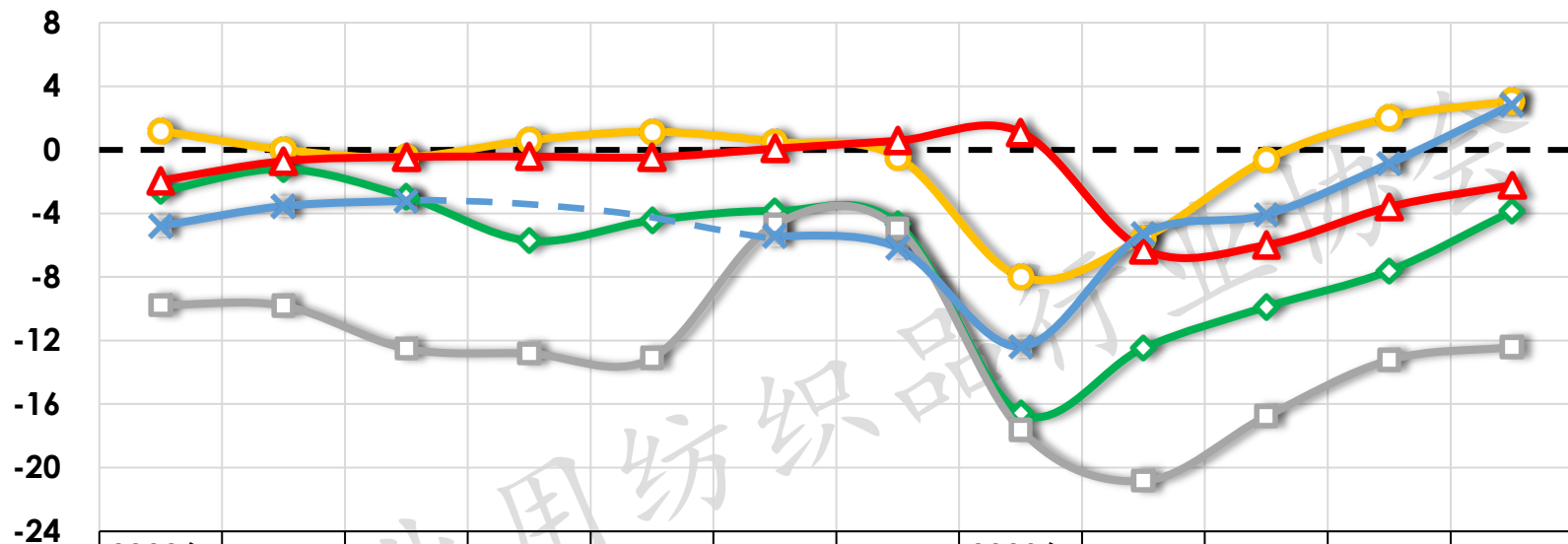
2023年1~6月行业运行主要经济指标（规模以上）

项目	单位	纺织行业	产业用	非织造布	绳、索、 缆	纺织带和 帘子布	篷、帆布	其他 产业用
营业收入增速	±%	-5.07	-7.57	-5.02	-7.55	-6.32	-14.78	-9.57
营业成本增速	±%	-4.88	-6.72	-3.32	-4.46	-3.46	-16.03	-11.12
利润总额增速	±%	-21.26	-41.47	-65.98	-60.49	-48.64	-13.50	-19.56
利润率	%	2.73	2.85	1.21	2.01	2.85	5.79	5.15
	±百分点	-0.56	-1.65	-2.17	-2.69	-2.35	0.09	-0.64



数据来源：据国家统计局数据整理

2022年6月~2023年6月行业主要原材料、产品产量累计增速变化 (%, 规模以上)



	2022年 1-6月	1-7月	1-8月	1-9月	1-10月	1-11月	1-12月	2023年 1-2月	1-3月	1-4月	1-5月	1-6月
粘胶短纤	-2.62	-1.21	-2.95	-5.72	-4.44	-3.85	-4.66	-16.58	-12.47	-9.88	-7.61	-3.85
涤纶纤维	1.18	0.00	-0.47	0.59	1.13	0.50	-0.48	-8.01	-5.58	-0.61	2.01	3.06
丙纶纤维	-9.77	-9.82	-12.51	-12.81	-13.11	-4.72	-4.94	-17.62	-20.83	-16.76	-13.23	-12.41
非织造布	-1.94	-0.72	-0.46	-0.43	-0.48	0.07	0.56	1.11	-6.27	-6.00	-3.60	-2.23
帘子布	-4.79	-3.54	-3.21			-5.41	-6.16	-12.38	-5.30	-4.08	-0.87	2.83

数据来源：国家统计局

2023年1~6月全国、纺织品服装及产业用纺织品行业出口情况

产品名称	出口额 (亿美元)	出口额增速 (%)
全国	16634.30	-3.20
纺织品服装	1426.79	-8.83
产业用纺织品 (海关8位HS编码)	200.67	-12.45
毡布、帐篷	23.18	-12.68
产业用涂层织物	23.14	-8.78
非织造布	19.02	-5.38
尿裤卫生巾	16.59	21.65
线绳 (缆) 带纺织品	15.86	-3.48
帆布	14.28	-1.22
合成革、革基布	11.41	-10.45
产业用玻纤制品	10.18	-8.37
包装用纺织品	8.62	-4.95
擦拭布	6.90	-1.10
口罩	5.62	-74.07
医用敷料	5.14	-18.39

数据来源：据中国海关数据整理

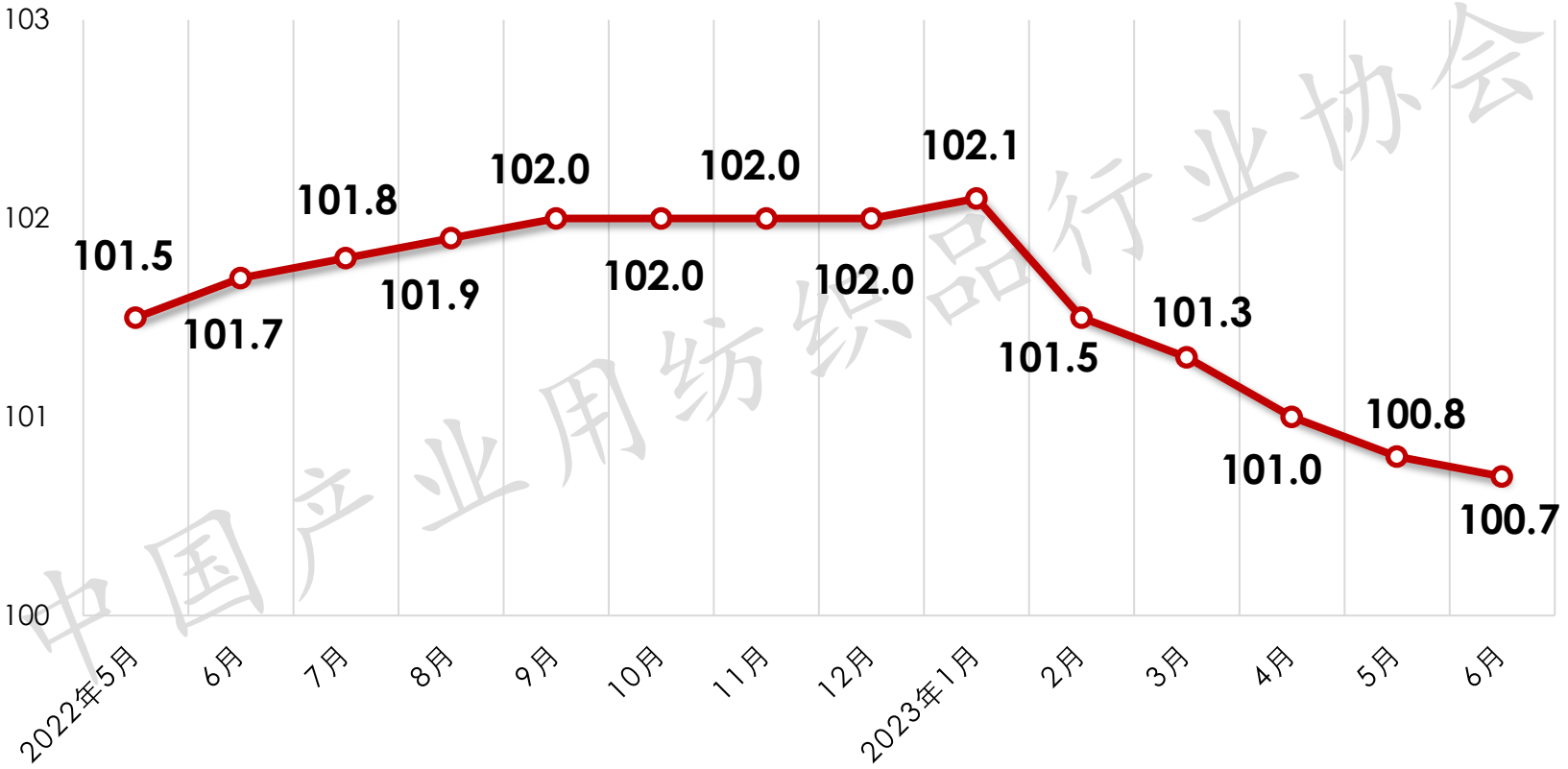
2023年1~6月全国、纺织品服装及产业用纺织品行业进口情况

产品名称	进口额 (亿美元)	进口额增速 (%)
全国	12547.38	-6.70
纺织品服装	99.81	-13.99
产业用纺织品 (海关8位HS编码)	26.01	-17.28
非织造布	4.13	-8.56
产业用玻纤制品	3.13	-19.49
产业用涂层织物	2.80	-20.88
结构增强用纺织品	2.26	-27.98
安全气囊	2.07	-10.99
尿裤卫生巾	1.62	-31.33
医用敷料	1.43	2.74
线绳 (缆) 带纺织品	1.14	-10.22
工业用毡毯 (呢) 纺织品	0.94	-1.90
线绳 (缆) 带纺织品/线	0.79	-9.93
合成革、革基布	0.72	-24.06
交通工具用纺织品	0.72	-11.65

数据来源：据中国海关数据整理

2022年5月~2023年6月全国居民消费价格指数

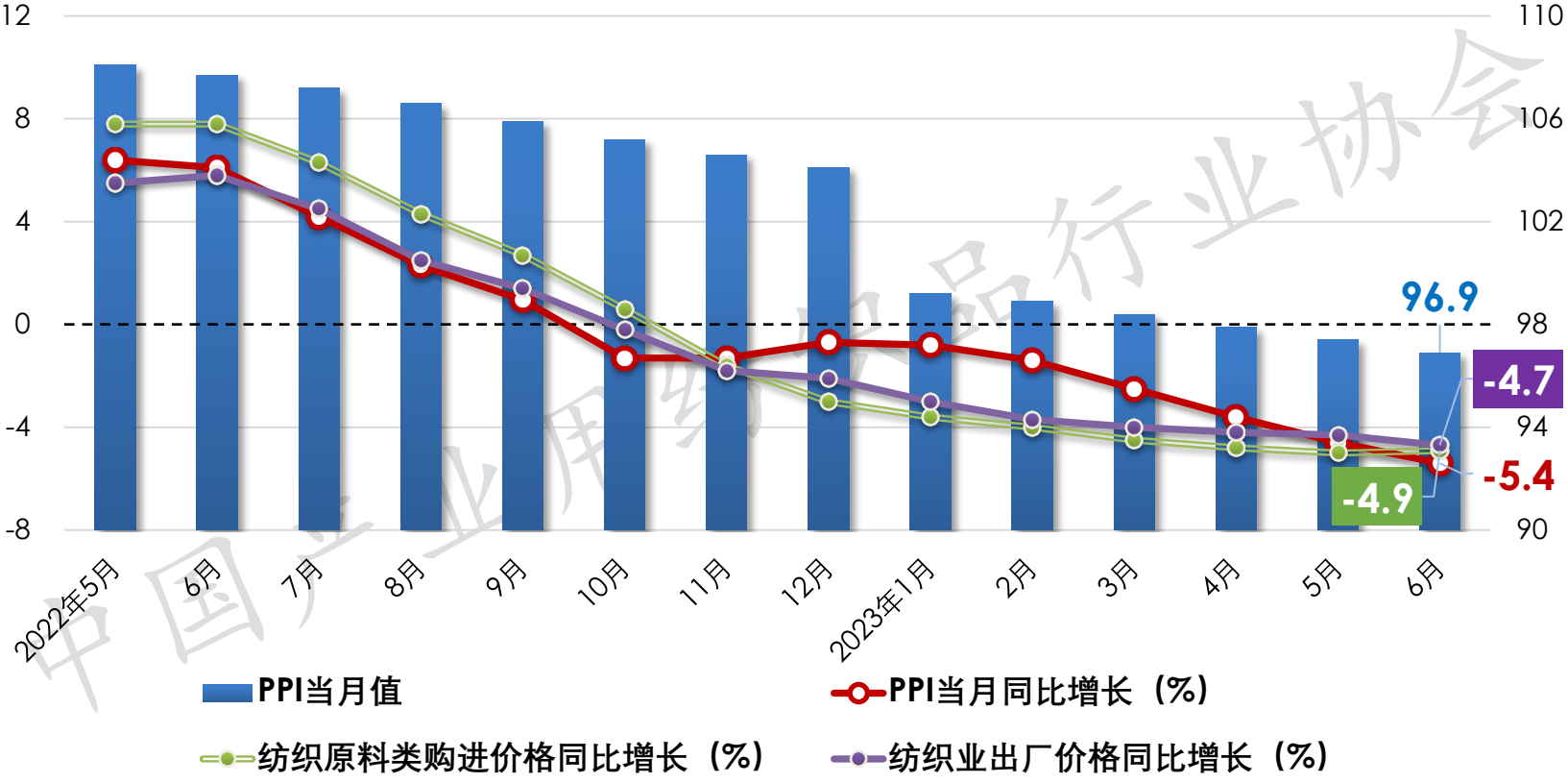
(CPI, 累计值)



数据来源：国家统计局

2022年5月~2023年6月工业生产者出厂价格指数

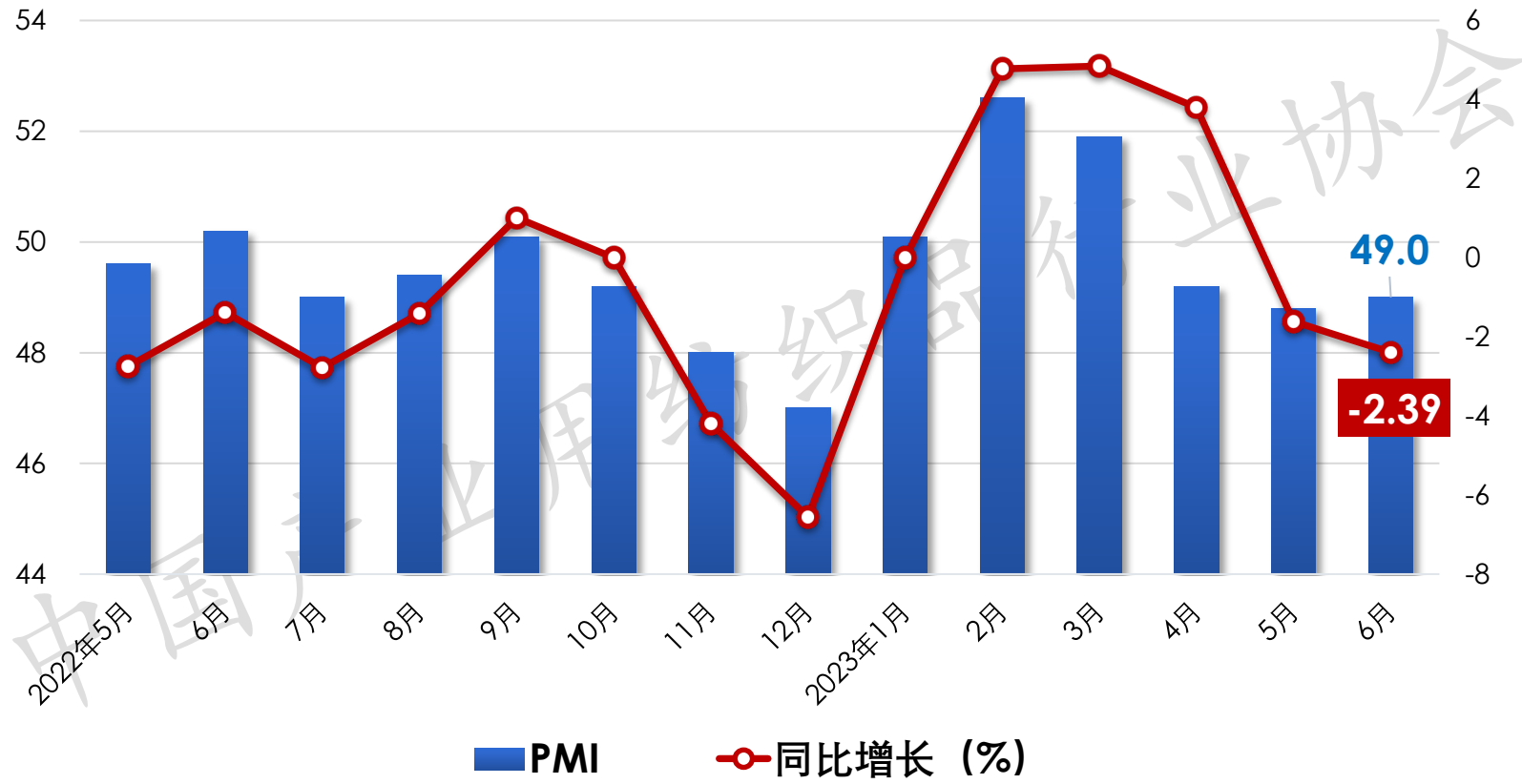
(PPI, 当月值)



数据来源：国家统计局

2022年5月~2023年6月中国制造业采购经理指数

(PMI)



数据来源：国家统计局